

СОДЕРЖАНИЕ

- Внутренний долговой рынок**
- Итоги торгов государственными рублевыми облигациями**
- Итоги торгов региональными рублевыми облигациями**
- Итоги торгов корпоративными рублевыми облигациями**
- Денежный рынок**
- Рынок еврооблигаций**

ОСНОВНЫЕ НОВОСТИ

- ММВБ допустила к торгам биржевые облигации СОЛЛЕРС общим объемом 5 млрд. рублей.
- Standard & Poor's Ratings Services присвоило рейтинг BBB- секьюритизации DPR Альфа-банка.
- Минфин разместил на банковские депозиты 53.13 млрд. рублей. Средневзвешенная процентная ставка размещения – 8.04 % годовых.
- Правительство Москвы приняло решение о прекращении рыночных заимствований в 2008 году.
- Газпромбанк планирует в середине сентября разместить облигации серии 03 на 10 млрд. рублей.
- Евразийский банк развития подписал соглашение о предоставлении компании «Евразия Логистик» кредитной линии объемом 100 млн. долларов США.
- Удмуртнефтепродукт погасил дебютные бонды на 1.5 млрд. рублей.
- Нефтяная компания «ТАИФ-НК» привлекла синдицированный кредит на сумму 500 млн. долларов США.
- Фонд содействия реформированию ЖКХ проведет 4 сентября депозитные аукционы по размещению временно свободных средств в объеме 30 млрд. рублей.
- ТГК-2 разместило дебютные бонды на 3.087 млрд. рублей по ставке 10.95 % годовых.

ЭКОНОМИЧЕСКИЕ ИНДИКАТОРЫ

Денежный рынок

Показатель	Посл.	Пред.	Нач. мес.	Нач. года
Курс ЦБ USD/RUR	24.7184	24.6670	24.5769	24.5462
Курс ЦБ EUR/RUR	35.9455	36.1248	36.2264	35.9332
Курс EUR/USD	1.4542	1.4645	1.4740	1.4639
Ставка Fed Funds	2.00	2.00	2.00	4.25
Ставка ЕЦБ	4.25	4.25	4.25	4.00

Остатки на кор/сч ЦБ (млрд. рублей)

	Посл.	Пред.	Нач. мес.	Нач. года
По России	678.1	670.7	610.2	801.5
По Москве	492.4	486.0	432.7	576.5
Депозиты банков	78.0	76.5	74.2	270.3

Межбанковский рынок и мировые индикаторы

Показатель	Посл.	Пред.	Нач. мес.	Нач. года
Mosprime 6m	8.03	8.02	8.07	6.74
Mibor - 1 день	6.42	6.60	7.26	4.16
Libor 6m USD	3.1194	3.1125	3.1175	4.5663
Индекс EMBI+	307	299	299	250
Индекс EMBI+ Rus	205	196	196	160

Долговые рынки

Показатель	Посл.	Пред.	Нач. мес.	Нач. года
10Y UST	3.74	3.80	3.81	4.03
Rus'30	5.83	5.79	5.83	5.60
Москва 39	9.25	9.25	9.25	6.52
Газпром А6	7.53	7.53	7.53	6.89
ОФЗ 46018	8.61	8.05	7.69	6.47

Товарные и фондовые рынки

Показатель	Посл.	Пред.	Нач. мес.	Нач. года
Индекс Dow Jones	11516.92	11543.55	11543.55	13043.96
Индекс РТС	1659.65	1666.52	1646.14	2296.56
Brent Crude (ICE)	107.84	109.36	114.05	97.85
Light Sweet (NYMEX)	109.04	111.12	115.46	99.62
Gold	799.0	817.3	829.3	866.4

Комментарий по рынку внутренних долгов

Вчера на первичном рынке прошло размещение дебютной серии бондов ТГК – 2. Объем займа – 4 млрд. рублей. По выпуску предусмотрена годовая оферта. По итогам аукциона ставка купона была зафиксирована на отметке в 10.95 % годовых в соответствии с обозначенными ориентирами организаторов. Эффективная доходность к годовой оферте – 11.25 % годовых. При этом разместить удалось чуть больше 75 % выпуска (3.087 млрд. рублей). В целом итоги данного аукциона мы оцениваем положительно. В то же время существует определенная вероятность того, что большую долю выпуска выкупили сами организаторы, т.к. сложившийся на аукционе уровень доходности облигаций ТКГ – 2, на наш взгляд, выглядит не вполне привлекательно. ТКГ – 2 выглядит «слабее» других генераций и занимает только десятое место по установленной электрической мощности (2.5 ГВт) среди всех ТКГ. Таким образом, в условиях текущей рыночной конъюнктуры (на фоне постоянно растущей доходности бумаг) справедливая доходность обязательств ТКГ – 2 должна составлять порядка 12 % годовых.

Значительных перемен в конъюнктуре внутреннего долгового рынка по итогам вторника не произошло. Как и ожидалось, качественные бонды консолидировались на ценовых уровнях, достигнутых в конце предыдущей недели. Здесь выделить можно долги Газпрома А4 (+7 б.п.), МТС 03 (+49 б.п.). Чуть хуже рынка выглядели обязательства ФСК ЕЭС 02 (-3 б.п.), РСХБ 02 (-19 б.п.), РЖД 08 (-30 б.п.), ВТБ-Лизинг Финанс 02 (-14 б.п.) и др. Со стороны участников рынка возрос спрос на субфедеральные бумаги. Выделить можно облигации Самарской обл. 25003 (+179 б.п.) и Саха (Якутия) (+235 б.п.). При этом объем торгов корпоративными и региональными облигациями на ММВБ составил вчера около 80.8 млрд. рублей. 8.1 млрд. рублей пришлось на вторичные торги, 3.1 млрд. рублей – на размещения, 69.6 млрд. рублей - на сделки РЕПО.

По-прежнему напряженной остается ситуация на денежно-кредитном рынке. Несмотря на закончившийся период налоговых выплат, объемы средств, привлекаемые банками в рамках аукциона РЕПО с ЦБ РФ, остаются на довольно высоком уровне. По итогам утреннего аукциона кредитным организациям удалось занять порядка 124 млрд. рублей под ставку 7.05 % годовых. На вечернем аукционе – 281.95 млн. рублей под ставку 7.41 % годовых. При этом ставка MIACR по однодневным МБК на момент закрытия составила значение равное 6.06 % годовых (-26 б.п. к предыдущему уровню закрытия).

Выпуски рублевых облигаций с наибольшим объемом сделок

Name	IssueSize	MatDate	Last	Change, %	Bid	Ask	YieldTM	DayValue
Газпром, А4	5 000 000 000	10.02.2010	99,71	0,07	99,67	99,72	8,61	252558160
ТрансКредитБанк, 03	5 000 000 000	07.07.2011	99,80	-0,16	99,50	99,80	10,39	139721995
МТС, 03	1 000 000 000	12.06.2018	100,20	0,49	99,80	100,20	8,75	106844002
Русский Стандарт, 06	6 000 000 000	09.02.2011	98,75	0,15	98,20	98,70	11,40	87717116
ИТЕРА ФИНАНС, 01	5 000 000 000	20.11.2012	99,80	0,10	99,75	99,94	10,93	72851365
Уралэлектромедь, 01	3 000 000 000	28.02.2012	98,35	0,36	94,99	98,35	9,67	72001564
ФСК ЕЭС, 02	7 000 000 000	22.06.2010	99,80	-0,03	99,75	99,85	8,54	52318700
Россельхозбанк, 02	7 000 000 000	16.02.2011	96,22	-0,19	96,10	96,22	9,94	47238404
Челябинский ТПЗ, 01	3 000 000 000	16.06.2010	98,85	0,00	98,60	99,00	10,46	46579099
Ленинградская обл., 26002	1 300 000 000	05.12.2014	108,60	-5,15	109,00	113,50	10,42	44460000

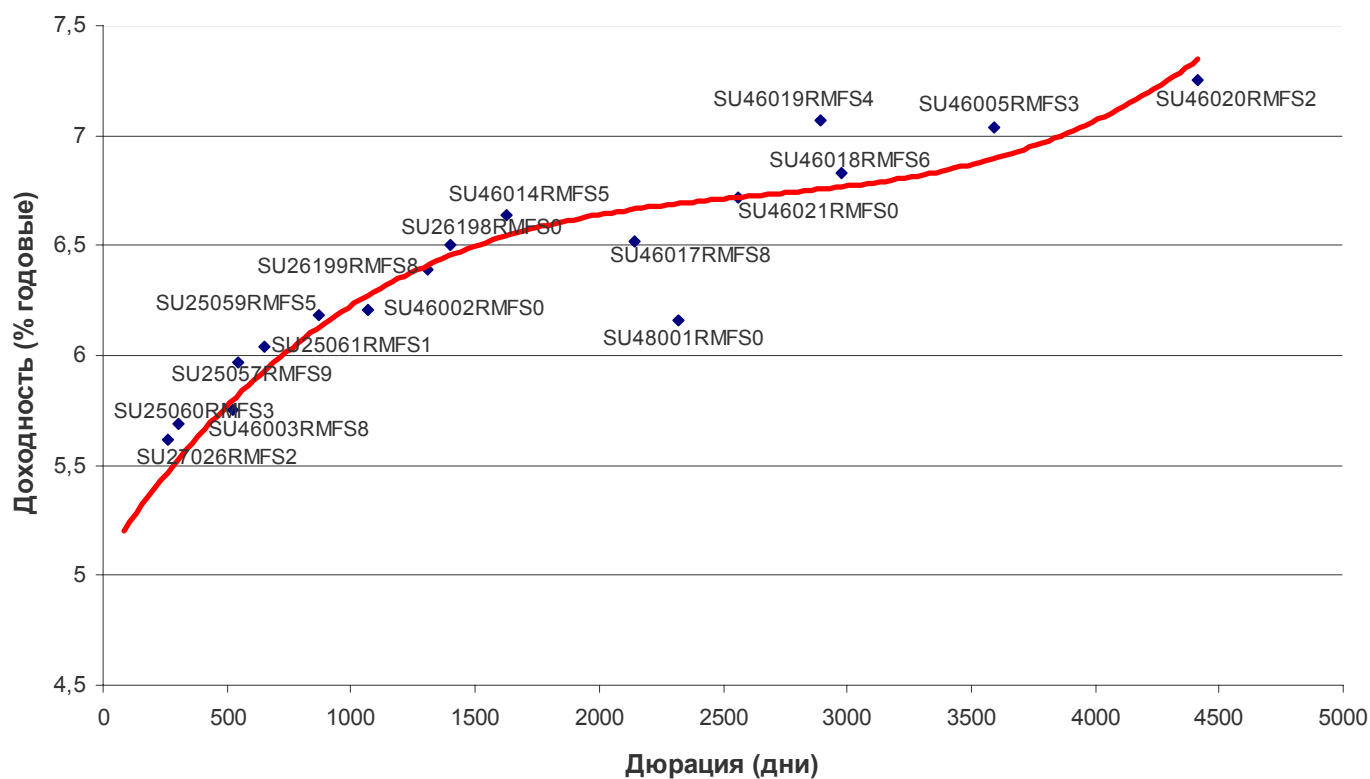
Источник: QuoteTotal 2

Итоги торгов государственными рублевыми облигациями

Name	MatDate	Last	Change, %	Bid	Ask	YieldTM	DayValue	Deals
ОФЗ-25060	29.04.2009	99,70	0,00	99,90	100,09	6,42	17739115	8
ОФЗ-25057	20.01.2010	100,65	-0,10	100,72	100,90	7,08	278712215	31
ОФЗ-46003	14.07.2010	105,00	-0,14	105,05	105,10	6,19	10500000	1
ОФЗ-25059	19.01.2011	98,20	-0,07	98,28	98,40	7,11	5496254	2
ОФЗ-26199	11.07.2012	96,25	0,05	96,15	96,25	7,42	7521998	3
ОФЗ-46002	08.08.2012	104,65	-0,33	102,51	104,49	6,78	5138547	2
ОФЗ-46021	08.08.2018	88,00	-2,22	89,00	91,00	8,17	440000	1
ОФЗ-46014	29.08.2018	99,55	-0,45	99,22	99,55	7,90	1986023	2
ОФЗ-46019	20.03.2019	87,00	-0,05	91,00	91,00	3,02	2670	3
ОФЗ-46018	24.11.2021	93,00	-3,96	96,10	99,99	8,61	4620000	2
ОФЗ-46020	06.02.2036	81,90	-0,12	81,90	82,25	8,83	19197183	5

Источник: QuoteTotal 2

Кривая доходности ОФЗ-ГКО



Итоги торгов региональными рублевыми облигациями

Name	MatDate	Last	Change, %	Bid	Ask	YieldTM	DayValue	Deals
Башкортостан, 25005	04.11.2009	99,75	0,25	99,00	99,75	8,40	399000	1
Белгородская обл., 24002	19.10.2011	102,41	9,53		97,50	7,20	1024	1
Белгородская обл., 31001	10.11.2010	102,73	5,04	98,10	98,30	7,21	1027	1
Волгоградская обл., 25003	19.05.2010	101,50	0,00	97,00	99,00	7,27	314650	1
Иркутская обл., 31006	22.11.2012	100,00	0,01		100,00	9,47	880	1
Казань, 31003	29.08.2009	98,64	-0,14	98,60	98,90	9,79	2367120	2
Калмыкия, 31001	24.08.2010	100,00	-1,48		100,00	12,00	405000	1
Карелия, 34009	02.06.2010	98,90	-0,10		98,90	8,85	989	1
Карелия, 34011	10.05.2012	101,25	-0,25		101,00	9,53	1013	1
Коми, 24006	14.10.2010	104,00	0,97		104,00	9,18	1040	1
Красноярск, 31005	18.10.2008	99,96	0,01	99,93	100,00	7,86	22783366	4
Красноярский кр., 34003	01.10.2008	99,80	-0,20	99,80	100,00	8,64	349300	1
Ленинградская обл., 26001	08.12.2010	108,00	-0,92	107,75	108,75	10,21	540000	1
Ленинградская обл., 26002	05.12.2014	108,60	-5,15	109,00	113,50	10,42	44460000	2
Липецкая обл., 34004	19.07.2011	98,49	0,00		98,49	9,00	5857781	3
Москва, 25050	18.12.2011	97,69	-1,82	99,00	99,49	9,01	689691	1
Москва, 26038	26.12.2010	103,00	1,98	102,73	103,00	8,71	1030	1
Москва, 31046	25.07.2009	100,00	0,00	100,10	100,20	8,24	1161048	2
Москва, 31047	28.04.2009	99,97	-0,23	99,91	99,97	8,28	33713928	11
Москва, 32044	24.06.2015	90,50	0,01	91,70	92,25	9,79	8842772	11
Москва, 32049	14.06.2017	93,00	-8,81	93,00	101,00	8,86	2940	3
Московская обл., 25004	21.04.2009	100,90	-0,10	101,00	101,95	9,85	405700	5
Московская обл., 25006	19.04.2011	98,00	0,20	98,00	98,30	10,12	7737945	7
Московская обл., 34005	30.03.2010	102,00	-0,10	101,50	101,90	8,79	510	1
Московская обл., 34008	11.06.2013	95,50	0,05	95,00	95,40	10,93	334250	1
Нижегородская обл., 34002	02.11.2008	100,21	-0,29	100,21	100,67	8,48	285599	1
Нижегородская обл., 34003	20.10.2011	97,90	0,05	97,65	97,90	9,34	4895000	4
Нижегородская обл., 34004	17.11.2012	96,70	0,26	96,32	96,70	9,93	207905	1
Новосибирск, 31003	14.07.2009	103,02	0,31	102,70	103,45	8,44	3254066	16
Новосибирская обл., 34013	15.12.2009	100,15	0,25	99,33	100,14	7,66	750687	3
Одинцово МО, 31002	24.12.2008	99,60	0,40	99,45	99,70	12,07	196701	3
Самарская обл., 25003	11.08.2011	96,70	1,79	95,01	96,35	9,19	35179970	5
Самарская обл., 25004	20.06.2012	93,00	-1,59		93,00	9,50	930	1
Саха (Якутия), 25006	13.05.2010	102,00	0,74	101,80	102,00	8,29	1020	1
Саха (Якутия), 35001	11.04.2013	95,95	2,35	93,50	96,00	9,62	29154283	7
Тверская обл., 25003	30.11.2008	100,05	0,12	99,40	100,05	7,97	1001	1
Чувашия, 31005	05.06.2011	94,00	0,00	91,00	93,70	10,67	2538000	1
Ярославская обл., 34007	30.03.2010	96,50	0,42	96,00	96,50	10,45	1156820	4

Источник: QuoteTotal 2

Итоги торгов корпоративными рублевыми облигациями

Name	MatDate	Last	Change, %	Bid	Ask	YieldTM	DayValue	Deals
АВТОВАЗ, 03	22.06.2010	96,25	-3,75	96,20	97,20	12,31	1954000	2
АВТОВАЗ, 04	20.05.2014	97,70	-2,30		100,00	11,44	977	1
Автомир-Финанс, 02	23.06.2010	98,70	-0,35	98,70	99,05	15,61	7729025	6
Агрика, 01	29.09.2009	99,50	0,01		99,40	14,48	995	1
АГроСоюз, 01	21.05.2009	99,75	0,66	99,30	99,75	14,36	998	1
Агрохолдинг-Финанс, 01	24.07.2009	98,70	0,20	97,00	98,70	18,77	89817	2
АИЖК, А10	15.11.2018	82,40	-0,60	82,10	82,30	12,09	4975648	2
АИЖК, А11	15.09.2020	81,00	-1,64	80,95	81,00	12,24	6562620	4
АИЖК, А5	15.10.2012	93,75	0,00	83,59	93,75	9,75	5625000	1
АИЖК, А6	15.07.2014	83,25	-3,01	85,40	85,83	12,60	4995000	1
АИЖК, А7	15.07.2016	82,90	-0,12	82,85	82,90	12,11	23356751	9
АИЖК, А8	15.06.2018	83,49	-0,49	83,45	83,50	12,16	10037600	5
АИЖК, А9	15.02.2017	82,50	0,00	82,10	82,50	12,02	4948650	2
АиФ-МедиаПресса-Фин, 01	17.06.2009	100,20	-0,93	100,30	100,95	14,11	4431764	6
АКБ СОЮЗ, 02	05.10.2009	100,85	-0,24	100,88	101,05	12,73	6143543	4
АКИБАНК, 01	23.04.2009	99,75	0,25	99,25	99,95	15,67	10074900	2
АЛАДУШКИН Финанс, 02	23.11.2011	96,51	0,11	96,51	96,80	16,07	12243592	7
АЛПИ-Инвест, 01	21.08.2009	98,00	-1,46	98,00	98,00	21,39	980	1
Альянс Русский Текстиль, 03	20.10.2009	96,60	-0,10	95,01	96,60	18,69	118792	6
АМУРМЕТАЛЛ, 01	26.02.2009	98,90	-0,45	98,55	99,00	12,57	59340	1
АМУРМЕТАЛЛ, 03	15.04.2011	100,00	0,05	99,80	100,00	13,09	5000000	3
АПК Аркада, 02	20.02.2009	99,15	1,17	98,80	99,00	15,80	595	1
АПК Аркада, 03	31.03.2011	99,35	-0,05	99,00	99,40	22,57	5915635	5
АПК Аркада, 04	23.05.2012	100,00	1,30	98,90	99,50	15,46	10000	1
АПК ОГО, 03	09.07.2010	98,50	0,36	98,40	98,80	17,63	1135705	2
Аптечная сеть36.6, 01	30.06.2009	92,00	-2,85	92,00	96,54	21,96	173907	2
АРТУГ, 01	17.12.2008	99,50	0,00	99,30	99,50	15,15	243775	1
АСПЭК, 01	31.03.2010	99,21	-0,31	99,21	99,40	23,98	1503157	9
Атлант-М, 01	13.11.2008	99,35	0,00	98,50	99,20	14,99	1987	1
АФК Система, 01	07.03.2013	100,35	0,00	100,31	100,35	8,93	31689298	6
БАНАНА-МАМА,02	12.08.2010	50,40	0,00	50,40	59,98	411,76	201600	1
Банк ВТБ, 04	19.03.2009	99,95	-0,05	99,95	100,00	9,08	7996000	3
Банк ВТБ, 06	06.07.2016	99,70	0,01	99,25	99,70	9,26	997	1
Банк ЗЕНИТ, 02	16.02.2009	99,60	-0,10	99,50	99,60	9,50	42742142	9
Банк ЗЕНИТ, 03	09.11.2011	100,20	-0,20	100,20	100,35	9,78	23167250	6
Банк ЗЕНИТ, 04	06.04.2010	100,15	0,09	100,06	100,15	8,14	1131695	2
Банк ЗЕНИТ, 05	04.06.2013	99,60	-0,05	99,50	99,70	10,58	14641495	10
Банк Петрокоммерц, 02	31.08.2009	98,85	0,10	98,85	99,30	9,98	9885000	1
БанкПроектФинанс, 01	12.02.2009	99,00	1,03	97,81	99,00	14,56	69217	2
Баренцев Финанс, 01	04.07.2011	100,05	0,05	99,95	100,05	16,89	24012	1
ВБД ПП, 02	15.12.2010	98,30	0,31	98,30	99,80	10,08	1922748	1
ВИА АИЖК, А	15.03.2040	98,95	0,10	98,94	98,95	10,09	862419	1
Виват-финанс, 01	20.04.2010	90,00	-1,10	90,00	91,90	137,34	262750	6
Виктория-Финанс, 01	29.01.2009	99,65	0,20	99,65	100,00	11,57	57797	1
ВК-Инвест, 01	19.07.2013	99,35	0,04	99,27	99,35	9,78	14897386	7
Волгабурмаш, 01	08.10.2008	99,36	0,19	99,36	99,49	21,33	629142	16
Волжская текстильная комп., 01	18.12.2009	96,05	-1,88	96,05	97,55	30,45	5763	1
ВТБ-Лизинг Финанс, 01	06.11.2014	99,95	-0,05	99,90	100,03	8,71	9995000	1
ВТБ-Лизинг Финанс, 02	07.07.2015	99,61	-0,14	99,61	99,85	9,70	22421645	6
ВТО ЭРКОНПРОДУКТ, 01	10.09.2009	99,00	0,00	99,00	99,80	64,70	30367886	4
Газпром, А4	10.02.2010	99,71	0,07	99,67	99,72	8,61	252558160	92

Газпром, А8	27.10.2011	95,00	-0,26	94,86	96,60	9,04	6295000	2
ГАЗ-Финанс, 01	08.02.2011	99,50	-0,10	99,40	99,50	10,73	11835140	3
ГК Заводы Гросс, 01	22.04.2010	99,25	-0,50	99,00	99,80	15,88	164755	1
Главстрой-Финанс, 02	17.03.2011	99,70	0,20	99,51	99,90	17,46	299100	2
ГОТЭК, 02	18.06.2009	92,00	0,00	90,00	92,00	26,11	285200	4
Группа НИТОЛ, 02	15.12.2009	94,00	-0,01	92,00	94,50	17,83	400459	5
Группа Черкизово, 01	31.05.2011	99,45	0,00	99,40	99,50	9,82	5967000	1
ГТ-ТЭЦ Энерго, 04	02.09.2009	98,79	2,91	96,31	98,79	12,39	3734488	2
Дальсвязь, 03	03.06.2009	99,60	-0,14	99,55	99,60	9,61	608305	4
ДВТГ-Финанс, 02	18.07.2013	100,05	-0,05	99,90	100,15	14,96	2001	2
ДГК, 01	08.03.2013	99,63	-0,06	99,35	99,65	10,95	597690	2
Дикая Орхидея, 01	09.04.2009	98,00	-0,96	98,00	98,80	17,60	838592	3
Дикси-Финанс, 01	17.03.2011	92,70	0,76	92,00	92,70	13,10	541837	14
Дымовское колбасное пр-во, 01	30.10.2009	99,75	-0,35	99,75	100,05	14,81	1496250	1
ЕБРР, 02	21.04.2011	100,30	0,00	100,28	100,37	3,80	6016500	2
Желдорипотека, 02	19.04.2012	100,00	0,15	99,55	100,15	13,87	4309208	7
Жилсоципотека-Финанс, 02	15.04.2010	98,00	-0,61	98,00	99,30	17,12	177380	2
ЖК-ФИНАНС, 01	24.12.2009	98,00	-0,01	96,50	98,00	25,29	1715306	10
Зернокомпания Настюша, 01	18.12.2009	100,03	-0,27	100,10	100,40	14,94	12505100	2
ИжАвто, 02	09.06.2011	99,20	0,10	98,37	99,38	13,12	396800	1
ИК Стратегия, 02	04.02.2013	100,00	0,00	100,00		11,42	120000	2
Инком-Лада, 02	12.02.2010	99,80	0,10	99,70	99,80	13,59	998	1
Инком-Лада, 03	10.06.2011	98,00	-0,05	98,00	98,50	14,48	18620	1
ИНКОМ-Финанс, 01	28.03.2009	96,98	0,13	96,00	96,85	20,23	388	1
ИНПРОМ, 02	15.07.2010	98,80	0,10	98,40	98,80	12,52	862063	5
ИРКУТ, А03	16.09.2010	99,00	-0,20	99,00	99,77	9,50	1453193	3
Искрасофт, 02	02.03.2010	97,90	-0,10	96,50	98,00	15,48	699821	12
ИТЕРА ФИНАНС, 01	20.11.2012	99,80	0,10	99,75	99,94	10,93	72851365	21
КамскДол-Ф, 03	04.06.2009	98,60	0,41	97,95	99,00	17,11	49300	1
КАРАТ, 02	22.12.2009	99,80	-0,15	99,80	99,95	15,76	998000	1
Карусель Финанс, 01	12.09.2013	99,81	0,01	99,80	99,85	14,44	5988600	1
КБ КЕДР, 02	15.09.2009	100,15	1,16	99,30	99,50	12,70	11296866	16
КБ Ренессанс Капитал, 01	02.03.2010	100,15	0,03	100,13	100,30	14,90	4056000	3
КБ Ренессанс Капитал, 02	04.04.2012	99,40	-0,20	99,40	99,70	13,05	99400	1
КБ Ренессанс Капитал, 03	06.06.2012	99,65	0,05	99,60	99,77	14,66	5062929	11
КБ Центр Инвест, 01	11.11.2009	100,00	-0,05	99,70	100,00	10,09	1025000	15
КД авиа-Финансы, 01	21.04.2010	98,80	-0,20	98,80	99,50	26,24	25688	2
Кировский завод, 01	24.03.2010	99,75	-0,28	99,75	99,95	13,66	199500	1
КИТ Финанс Инвестбанк, 01	18.12.2008	99,75	-0,20	99,56	99,77	11,07	2394540	3
КИТ Финанс Инвестбанк, 02	23.03.2010	100,00	0,13	99,90	100,00	10,01	13050352	7
КМЗ-Финанс, 01	10.06.2010	99,80	0,00	99,45	99,80	11,81	998000	1
КМПО-Финанс, 01	16.03.2010	99,50	-0,28		99,50	11,94	99500	1
Кокс, 01	16.07.2009	98,99	-0,31	98,80	99,00	10,43	98000	1
Кокс, 02	15.03.2012	95,99	1,03	95,00	95,99	11,95	6100745	12
Компания Усть-Луга, 01	11.02.2010	97,25	2,05	95,30	97,25	12,55	973	1
Корпорация железобетон, 01	27.05.2011	99,10	0,05	98,85	99,00	16,24	79280	1
Корпорация Нордтекс, 01	31.10.2008	99,00	-0,40	98,00	99,70	18,96	496000	2
Лаверна, 01	08.04.2010	99,25	-0,35	99,25	99,90	19,24	99250	1
Ленэнерго, 02	27.01.2012	90,00	0,00	83,00	90,00	12,59	2700	2
Ленэнерго, 03	18.04.2012	87,00	4,82	83,01	87,00	12,98	870	1
Лизинговая компания УРАЛСИБ, 02	21.07.2011	100,25	-0,05	100,30	100,40	13,17	3208900	5
ЛСР-Инвест, 02	14.07.2011	96,50	0,00	96,01	96,65	13,11	965	1
ЛУКОЙЛ, 02	17.11.2009	99,49	-0,16	99,05	99,49	7,83	3411525	6

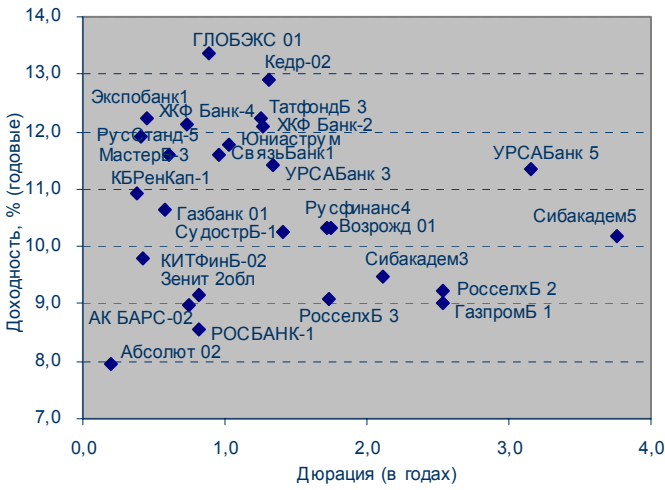
ЛУКОЙЛ, 03	08.12.2011	94,80	0,00	94,50	94,80	9,17	1896	2
ЛУКОЙЛ, 04	05.12.2013	91,85	-0,43	91,75	92,05	9,62	25532165	9
М.О.Р.Е.-Плаза, 01	03.08.2010	99,10	-0,80	99,10	100,00	17,23	2575300	8
МаирИнвест, 03	01.04.2009	97,00	-0,41	96,75	97,50	19,98	3638241	3
Макромир-Финанс, 01	26.02.2013	100,00	1,01	99,00	100,03	14,49	238000	2
Марийский НПЗ-Финанс, 01	16.12.2008	99,30	-0,30	99,40	99,55	13,96	240306	2
Марийский НПЗ-Финанс, 02	16.12.2010	99,90	-0,05	98,90	100,25	13,50	7440553	8
Марта Финанс, 03	02.08.2011	54,83	0,00	54,83	54,83	49,57	548	1
Мастер-Банк, 03	30.11.2011	100,50	0,61	93,00	99,87	9,53	1005	1
Матрица Финанс, 01	10.12.2008	81,00	-11,96	81,06	92,40	138,45	14487	9
Махеев Финанс, 01	03.06.2010	99,50	-0,40	99,50	99,88	16,34	11978	2
МГТС, 04	22.04.2009	99,90	0,16	99,00	100,00	7,37	999	1
Металлсервис-финанс, 01	23.05.2012	99,25	0,00	96,50	98,95	13,47	1488674	4
Метзавод Серова, 01	27.02.2009	99,30	0,40	91,99	99,00	10,52	5958000	1
Метрострой Инвест, 01	23.09.2011	99,99	0,19	99,99	99,99	12,02	4000	4
Мечел, 02	12.06.2013	94,50	0,00	94,31	94,50	12,24	16903724	15
МИК, 01	01.03.2010	100,00	0,30	100,00	100,00	15,56	23559996	10
Микояновский мясокомбинат, 02	07.02.2013	100,63	0,63	100,00	100,69	11,48	511052	10
М-Индустрия, 01	16.08.2011	99,98	0,00	99,00	99,80	12,63	2000	1
М-Индустрия, 02	10.07.2013	100,00	0,00	99,90	100,00	15,49	2111506	7
МКХ, 02	25.08.2009	98,80	-0,01	98,80	99,16	16,49	10349225	3
МОИА, 03	14.06.2014	98,30	-1,21	97,30	97,30	8,36	525427	11
Мой Банк, 02	21.12.2010	99,55	0,00	99,50	99,60	16,46	3983398	5
МосОблГаз-Финанс, 01	21.12.2008	99,90	-0,10	99,60	99,75	11,28	799200	1
Мособлтрастинвест, 01	26.09.2009	95,50	-0,52	91,00	95,00	14,13	2305146	2
МоссельпромФинанс, 01	12.12.2008	95,80	-0,21	95,01	95,80	31,05	1047440	7
Мосэнерго, 01	13.09.2011	99,25	0,09	99,10	99,25	8,48	1440070	4
Мотовилихинские заводы, 01	22.01.2009	99,20	0,00	99,20	99,50	11,83	173088	7
МОЭСК, 01	06.09.2011	97,20	0,00	97,20	98,35	9,34	777600	1
МПМ Магнолия, 01	22.07.2010	99,98	0,08	99,99	99,99	15,88	501900	11
МТС, 03	12.06.2018	100,20	0,49	99,80	100,20	8,75	106844002	12
НижнекамскНХ, 04	26.03.2012	101,05	-0,20	101,00	101,50	8,22	42980607	1
НИКОСХИМ-ИНВЕСТ, 02	20.08.2009	95,55	-0,05	95,55	96,00	17,34	943116	7
НК АЛЪЯНС, 01	14.09.2011	97,99	-0,01	97,86	98,00	11,32	5909397	3
НМЗ им. Кузьмина, 01	14.02.2010	100,00	0,25	90,07	100,00	13,40	1000	1
НОМОС-БАНК, 07	16.06.2009	99,46	0,06	99,40	99,60	10,19	99460	1
НОМОС-БАНК, 09	14.06.2013	99,40	-0,25	99,40	99,75	10,79	695800	2
НС-финанс, 01	25.05.2011	99,70	0,05	97,00	99,70	13,55	14947990	3
НСХ-финанс, 01	15.12.2011	99,00	-0,95	99,00	99,95	17,08	1683000	2
Объединенные кондитеры-Фин, 02	17.04.2013	99,75	-0,26	99,70	99,95	11,06	998	1
ОГК-5, 01	29.09.2011	98,85	-0,15	98,85	99,19	8,82	35436153	11
ОМЗ, 06	31.05.2013	99,75	0,00	99,50	99,86	10,71	731401	2
Паркет-Холл-Сервис, 01	01.04.2010	99,30	-0,20	97,50	99,40	14,30	99300	1
Патэрсон-Инвест, 01	17.12.2009	96,55	-0,21	96,55	96,75	16,42	965569	2
Полипласт, 01	21.06.2011	99,25	-0,40	98,75	99,25	16,57	295465	3
Престиж-Экспресс-Сервис, 01	04.02.2013	100,03	0,01	100,03	100,03	11,45	1170298	15
ПРОВИАНТ Финанс, 01	15.12.2010	99,50	2,58	97,25	98,50	15,68	323125	12
Промтрактор-Финанс, 02	18.10.2011	99,43	-0,07	99,25	99,40	11,59	6964150	3
Протек Финанс, 01	02.11.2011	93,14	-0,11	92,75	93,14	16,09	1448759	2
ПТПА-Финанс, 01	11.11.2009	100,99	1,24	99,65	99,75	7,28	2019800	1
ПЧРБ-Финанс, 01	09.03.2011	97,63	-1,58	97,30	98,00	18,51	638892	11
ПЭБ Лизинг, 01	23.09.2009	99,99	0,00	99,99	100,00	12,88	21167883	2
Разгуляй-Финанс, 02	27.09.2011	103,00	3,21	99,50	99,85	6,69	319300	1
Разгуляй-Финанс, 03	16.03.2012	99,15	-0,40	99,15	99,54	12,93	2081359	2

РБК ИС, БО-04	24.03.2009	100,20	0,10	100,20	100,38	11,54	4859700	2
РЕТАЛ, 01	09.12.2009	98,63	0,09	98,55	98,70	15,64	1973	2
РЖД, 06	10.11.2010	97,73	-0,02	97,65	97,85	8,68	9140114	4
РЖД, 07	07.11.2012	98,14	8,96	89,95	98,14	8,24	9862960	6
РЖД, 08	06.07.2011	98,50	-0,30	98,50	98,60	9,31	44322486	9
РМБ, 01	27.04.2009	99,75	-0,20	99,30	99,70	13,92	4994974	4
РОСБАНК, 01	15.02.2009	99,60	0,00	99,60	99,90	8,78	4980000	1
Россельхозбанк, 02	16.02.2011	96,22	-0,19	96,10	96,22	9,94	47238404	15
Россельхозбанк, 03	09.02.2017	97,20	0,52	97,00	97,25	9,65	1944748	5
Россельхозбанк, 04	27.09.2017	99,92	0,02	99,92	100,05	9,09	11547216	2
Россельхозбанк, 06	09.02.2018	100,04	0,04	99,90	100,05	8,84	9997001	3
РОССКАТ-Капитал, 01	21.07.2010	97,60	-0,41	96,90	97,60	17,59	48800	1
РТК-ЛИЗИНГ, 05	12.08.2010	99,00	0,51		99,00	9,31	594	1
Русский Стандарт, 05	09.09.2010	99,98	-0,06	99,95	100,00	9,33	7990900	6
Русский Стандарт, 06	09.02.2011	98,75	0,15	98,20	98,70	11,40	87717116	14
Русский Стандарт, 07	20.09.2011	100,20	-0,28	100,05	100,48	12,13	7468300	3
РуссНефть, 01	10.12.2010	93,00	-1,90	92,50	93,95	41,38	558405	7
Русь-Банк, 01	19.03.2009	98,50	-0,25	98,50	98,94	13,34	1316945	5
САМОХВАЛ, 01	21.10.2009	99,60	-0,22	98,00	99,90	15,40	649070	14
Санвэй Груп, 01	03.12.2008	99,50	-0,08	99,26	99,50	13,58	998972	5
СБ банк, 01	02.07.2009	96,00	0,00	96,00	96,89	15,68	2035411	5
СБ банк, 02	11.06.2010	98,00	-1,41	97,60	99,90	15,30	3595000	3
СЕВЕРНАЯ КАЗНА, 02	01.08.2011	100,00	0,00	99,70	100,00	13,08	15002997	4
СевЗапТелеком, 03	24.02.2011	99,98	0,79	98,80	99,30	8,89	201960	3
Седьмой Континент, 02	14.06.2012	98,30	-0,05	98,32	98,35	10,27	7991725	5
Сибкадеминвест, 01	30.07.2010	92,00	-2,13	90,00	97,90	37,63	587880	5
Сибкадемстрой, 01	12.05.2009	99,00	-0,11	98,50	99,00	16,62	990	1
СибирьТелеком, 07	20.05.2009	99,74	0,12	99,62	99,74	9,20	997400	1
СИБУР Холдинг, 01	01.11.2012	98,30	-0,25	98,20	98,50	9,44	4915000	1
СКБ-банк, 01	24.06.2010	99,50	-0,25	99,45	99,65	13,94	995000	1
СМАРТС, 03	29.09.2009	99,73	-0,17	99,82	99,90	18,02	1997797	6
СОЛЛЕРС, 01	21.01.2010	100,90	0,00		99,85	7,43	1009	1
СОРУС КАПИТАЛ, 01	05.11.2009	99,60	-0,39	99,55	99,60	15,03	6050195	6
СОРУС КАПИТАЛ, 02	05.04.2012	99,25	0,25	98,80	99,30	15,09	16981670	3
СТРОЙИНДУСТРИЯ ПСК, 01	07.07.2011	100,00	0,45	99,00	100,00	14,98	5275000	10
Стройтрансгаз, 03	11.04.2013	100,10	-0,25	100,10	100,40	11,34	15054602	4
Сувар-Казань, 01	31.03.2009	98,35	0,00	95,11	98,25	19,16	984	1
ТАИФ-Финанс, 01	09.09.2010	99,80	0,10	99,80	99,95	17,20	3992350	2
Талосто-Финанс, 01	06.03.2009	95,00	-2,06	95,00	96,00	21,99	38970	2
ТатфондБанк, 03	19.05.2009	99,40	-0,35	99,50	99,59	13,24	1072803	6
ТГК-10, 02	06.02.2013	99,90	-0,10	99,90	100,18	10,21	37007997	6
ТГК-4, 01	31.05.2012	97,70	0,72	97,55	98,08	11,05	16766308	4
ТД КОПЕЙКА, 02	15.02.2012	97,10	-0,13	97,05	97,20	16,20	9807200	3
ТД Русские масла, 02	29.03.2012	97,85	-0,36	97,30	97,75	44,70	4893	2
ТехноНИКОЛЬ-Финанс, 01	11.11.2009	99,80	-0,17	99,85	99,95	12,99	2974762	4
ТехноНИКОЛЬ-Финанс, 02	07.03.2012	96,64	0,04	96,40	97,10	13,76	512126	5
ТМК, 02	24.03.2009	99,90	0,20	99,31	99,70	7,93	5641243	7
ТМК, 03	15.02.2011	100,30	-0,69	100,25	100,60	9,59	5023006	7
ТОП-Книга, 02	09.12.2010	97,49	0,14	95,50	97,50	21,15	492325	1
ТОППРОМ-ИНВЕСТ, 01	16.04.2010	100,50	-0,50	100,50	101,50	16,55	1005	1
Торговый дом Полесье, 01	11.05.2010	100,25	0,05	100,00	100,25	16,78	147368	1
ТРАНСАЭРО-Финансы, 01	05.02.2009	97,00	0,00	96,90	97,50	19,03	157140	3
ТрансКонтейнер, 01	26.02.2013	100,40	0,15	100,25	100,70	8,85	502000	10
ТрансКредитБанк, 03	07.07.2011	99,80	-0,16	99,50	99,80	10,39	139721995	6
Трансмашхолдинг, 02	10.02.2011	99,31	0,00	99,31	99,49	10,46	4469593	4
Уралвагонзавод-Фин, 01	30.09.2008	100,00	0,10	99,90	100,20	9,43	14650000	2
УралСвязьИн, 06	17.11.2011	99,95	-6,72	99,95	100,10	8,52	1000	1
Уралхимпласт, 02	21.01.2011	99,46	-0,07		99,55	15,17	255612	1

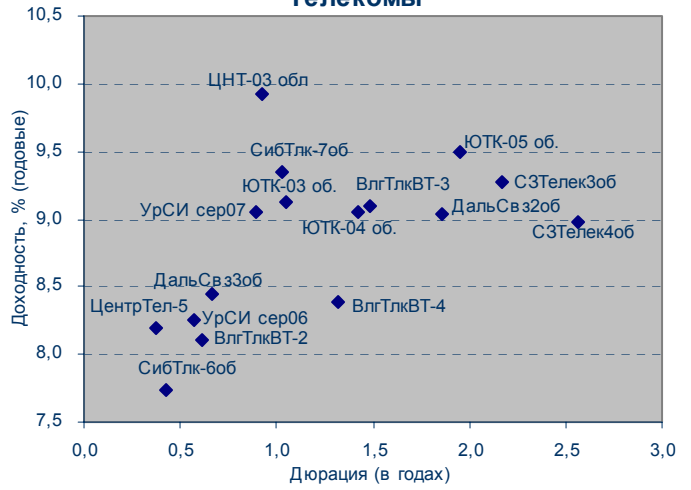
Уралэлектромедь, 01	28.02.2012	98,35	0,36	94,99	98,35	9,67	72001564	15
УРСА Банк, 03	04.06.2009	99,95	0,45	97,20	99,80	9,86	9796000	4
УРСА Банк, 05	18.10.2011	93,30	-0,74	92,65	93,65	13,10	15042279	3
УРСА Банк, 07	19.07.2012	96,00	0,16	89,75	96,00	11,92	7699200	4
Уфимское МПО, 02	17.12.2009	99,20	-0,05	99,15	99,85	13,32	98208	1
ФК Еврокоммерц, 01	18.12.2009	100,00	3,09	98,00	100,00	12,21	1000	1
ФК Еврокоммерц, 03	18.06.2010	98,00	1,03	97,00	99,00	17,20	1975	2
ФК Еврокоммерц, 05	15.03.2011	98,00	-1,21	98,00	98,95	21,06	950600	1
ФСК ЕЭС, 02	22.06.2010	99,80	-0,03	99,75	99,85	8,54	52318700	9
ФСК ЕЭС, 03	12.12.2008	99,91	-0,19	99,91	100,00	7,51	5000155	2
ФСК ЕЭС, 04	06.10.2011	95,80	-0,10	95,66	95,95	9,08	10173970	6
ФСК ЕЭС, 05	01.12.2009	98,95	-0,20	98,90	99,04	8,25	9895000	1
Ханты-Мансийск СтройРесурс, 01	13.10.2010	98,00	-0,25	97,50	98,90	17,14	98000	1
ХК Белый фрегат, 01	17.12.2009	98,00	0,00	95,50	97,99	24,71	3090459	3
ХК ДОМОЦЕНТР, 01	08.07.2010	97,60	2,09	97,00	98,00	19,60	25624165	19
ХКФ Банк, 02	11.05.2010	98,25	0,00	97,80	98,30	12,27	2867625	5
ХКФ Банк, 03	16.09.2010	100,05	0,00	100,01	100,05	8,47	3001700	3
ХКФ Банк, 05	17.04.2013	100,65	0,10	100,50	100,84	11,90	7043000	3
Холидей Финанс, 01	01.04.2010	99,00	0,00	97,55	99,50	24,98	9900000	1
ЦентрТелеком, 04	21.08.2009	103,80	0,05	103,60	103,80	9,81	7692474	4
ЦентрТелеком, 05	30.08.2011	100,00	0,00	98,00	100,00	9,52	4000000	1
Челябинский ТПЗ, 01	16.06.2010	98,85	0,00	98,60	99,00	10,46	46579099	3
ШАНС КАПИТАЛ, 01	22.06.2011	99,77	-0,23	99,28	99,95	16,87	698320	10
ЭйрЮнион, 01	10.11.2009	37,00	-5,13	35,00	36,99	984,80	1356294	42
Элемент Лизинг, 01	24.03.2010	99,51	0,01	99,51	99,80	25,16	1037294	3
Энергоинвест-2000, 01	21.07.2010	93,15	0,00	93,15		15,89	6355625	1
ЭнергоСберРесурсы, 01	18.01.2011	100,00	0,00	100,00	102,00	14,45	73000	1
Энергоцентр, 01	11.07.2010	99,22	0,61		99,30	11,87	595410	11
ЮгТранзитСервис, 02	25.11.2008	97,57	0,64	92,00	97,57	23,83	976	1
ЮТК, 04	09.12.2009	100,30	0,00	100,00	100,30	10,04	6469350	4
ЮТК, 05	30.05.2012	96,49	0,10	95,20	95,90	10,01	3521155	2
ЮТэйр-Финанс, 03	14.12.2010	99,00	-0,17	98,00	100,10	14,40	1980	2

Источник: QuoteTotal 2

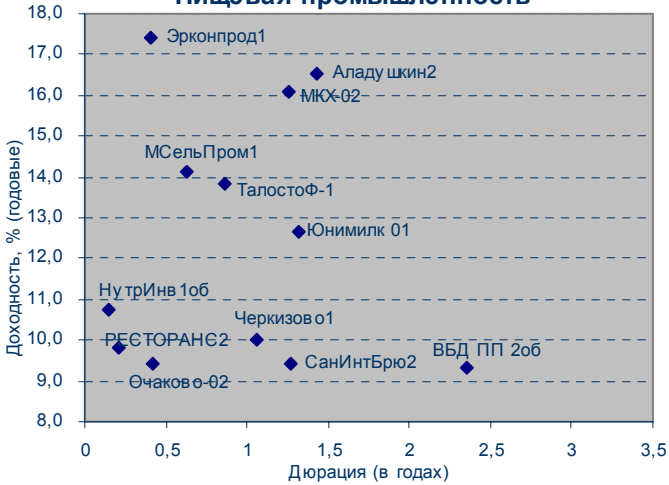
Банки



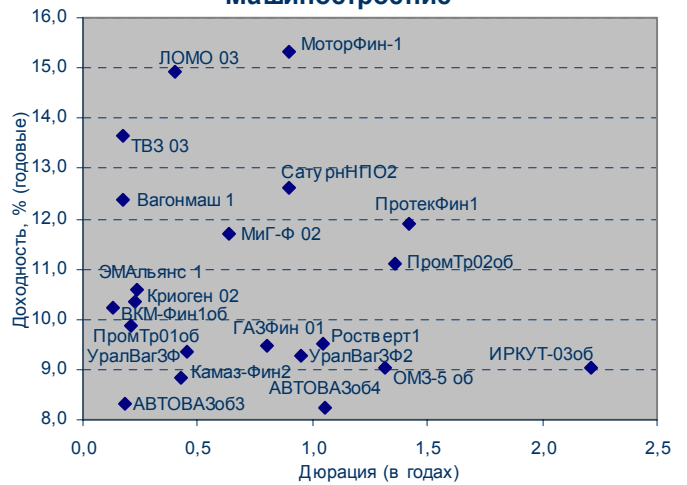
Телекомы



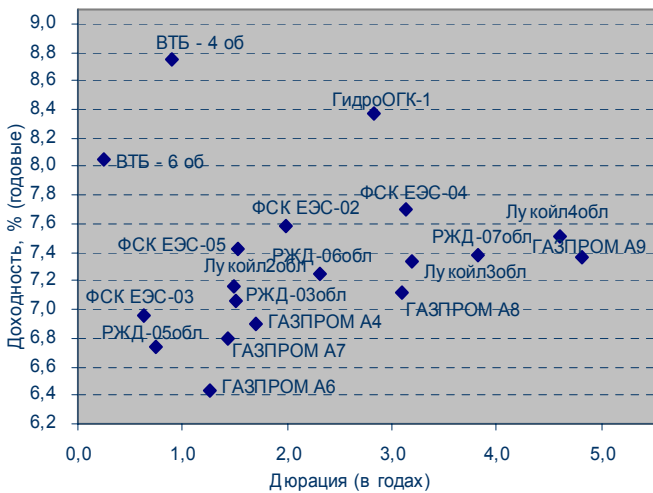
Пищевая промышленность



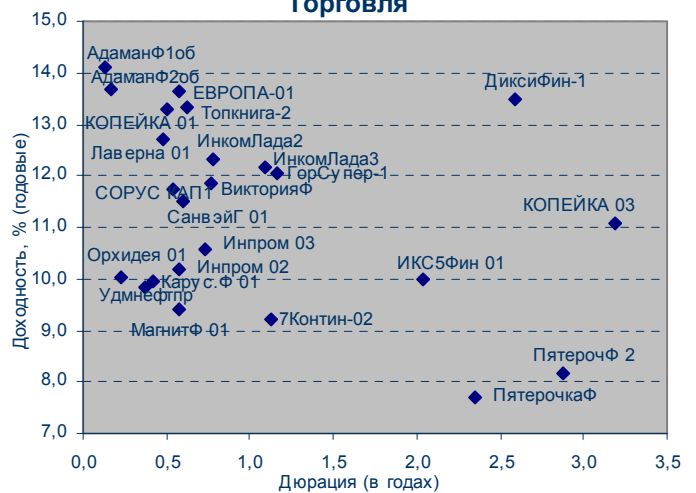
Машиностроение



Фишки

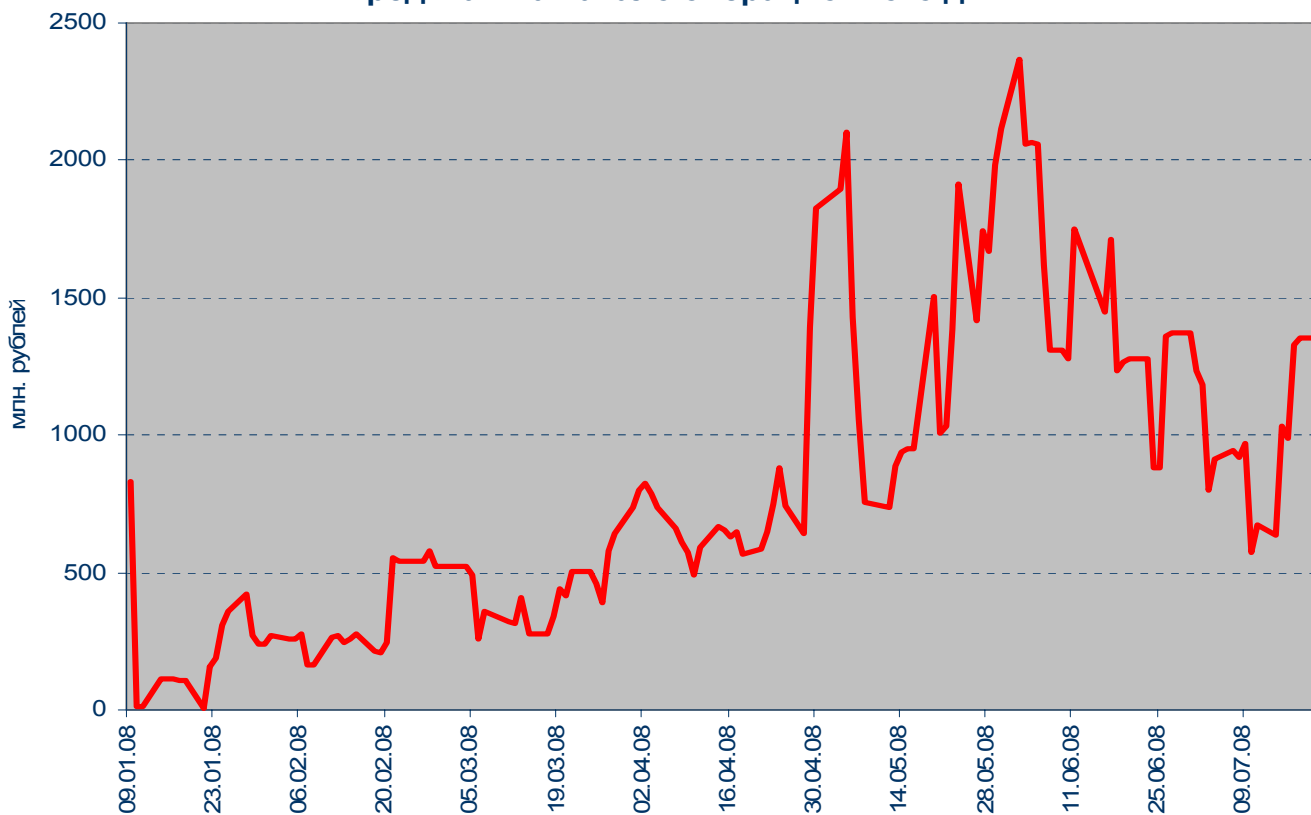


Торговля

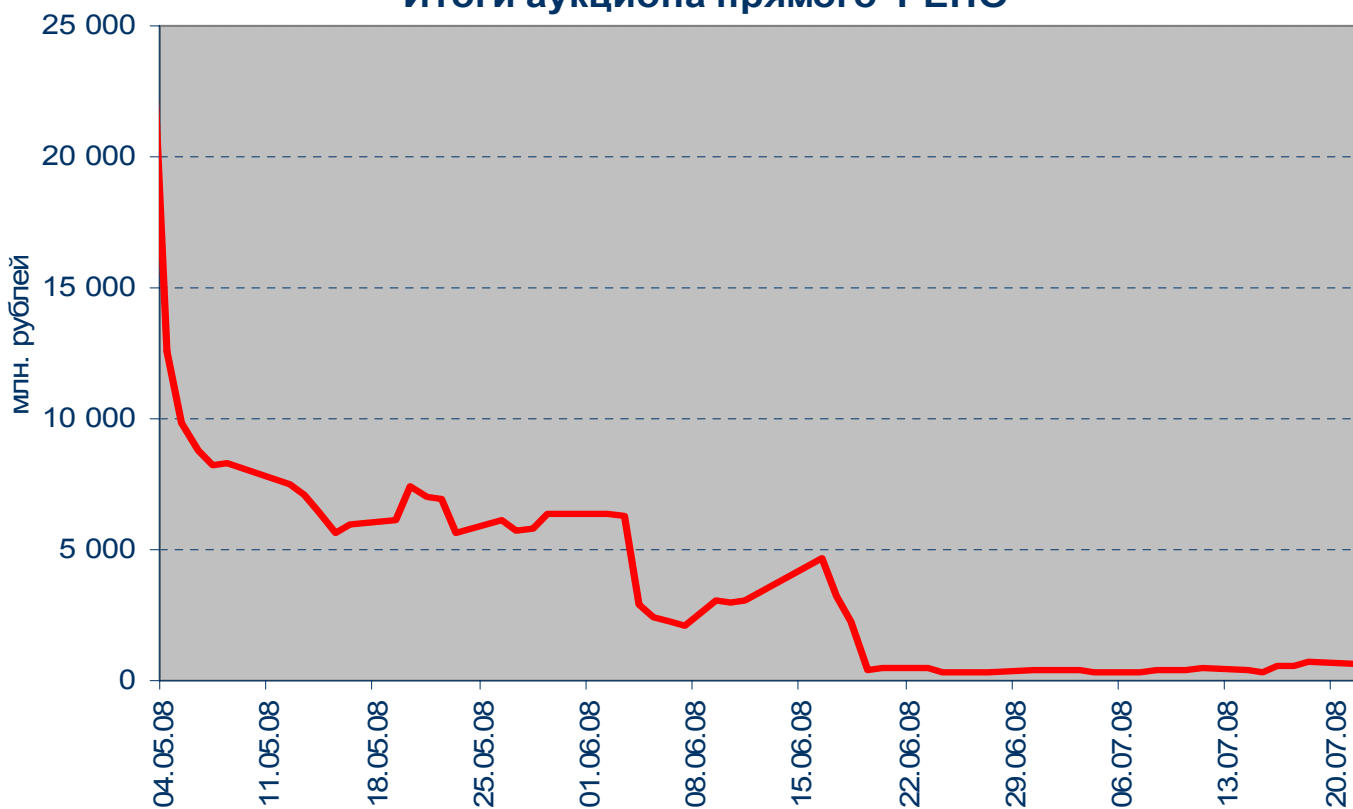


Денежный рынок

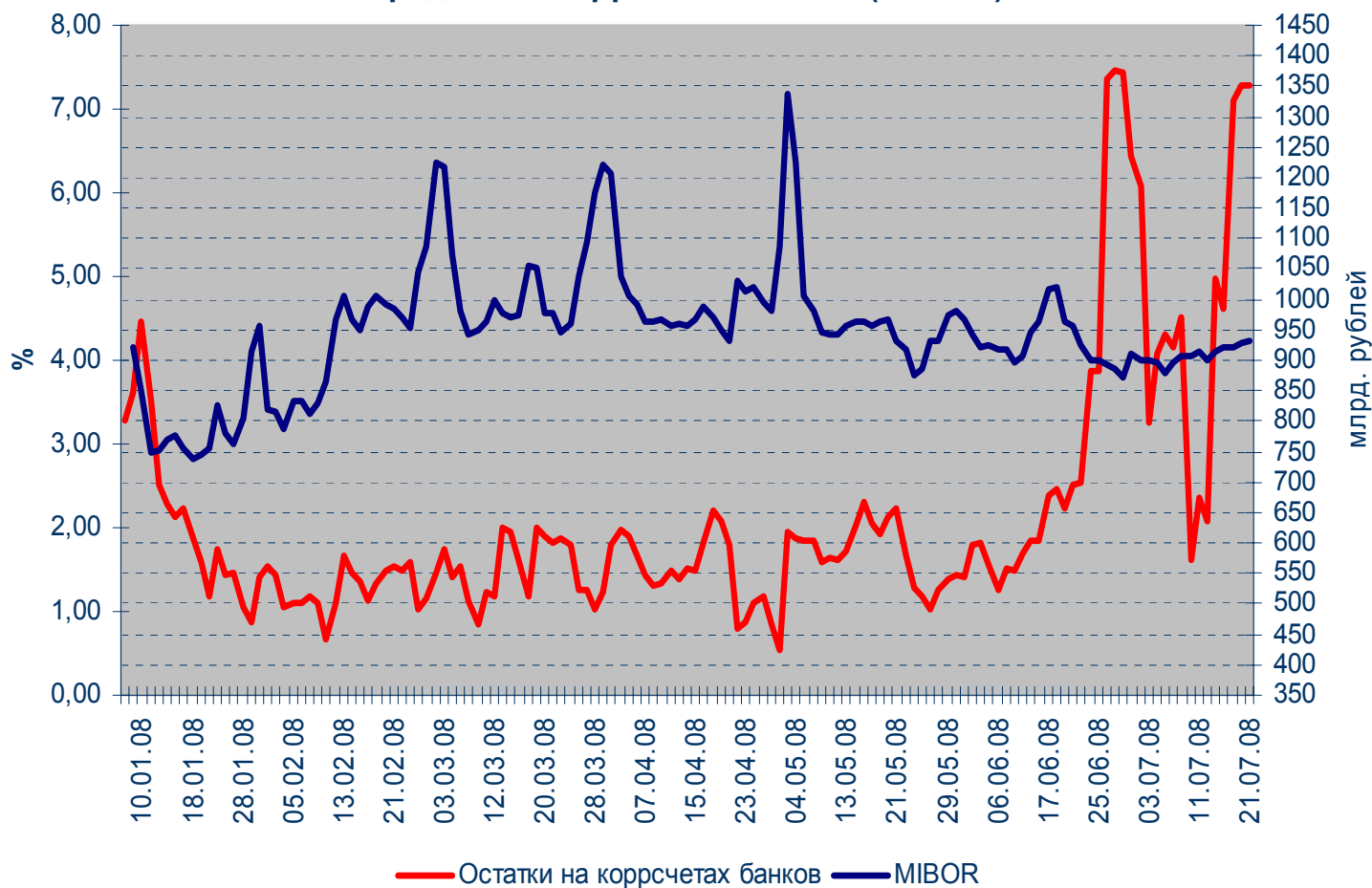
Задолженность кредитных организаций по ломбардным кредитам на начало операционного дня



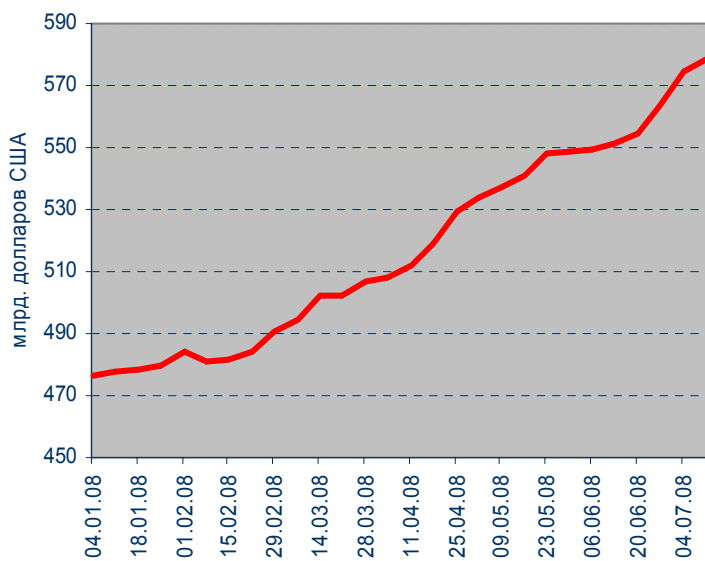
Итоги аукциона прямого РЕПО



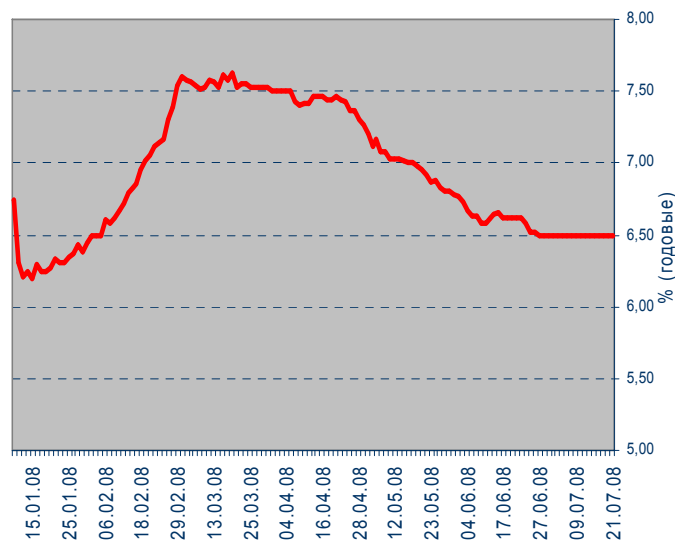
Остатки средств на коррсчетах банков (Россия) и MIBOR



Международные резервы РФ

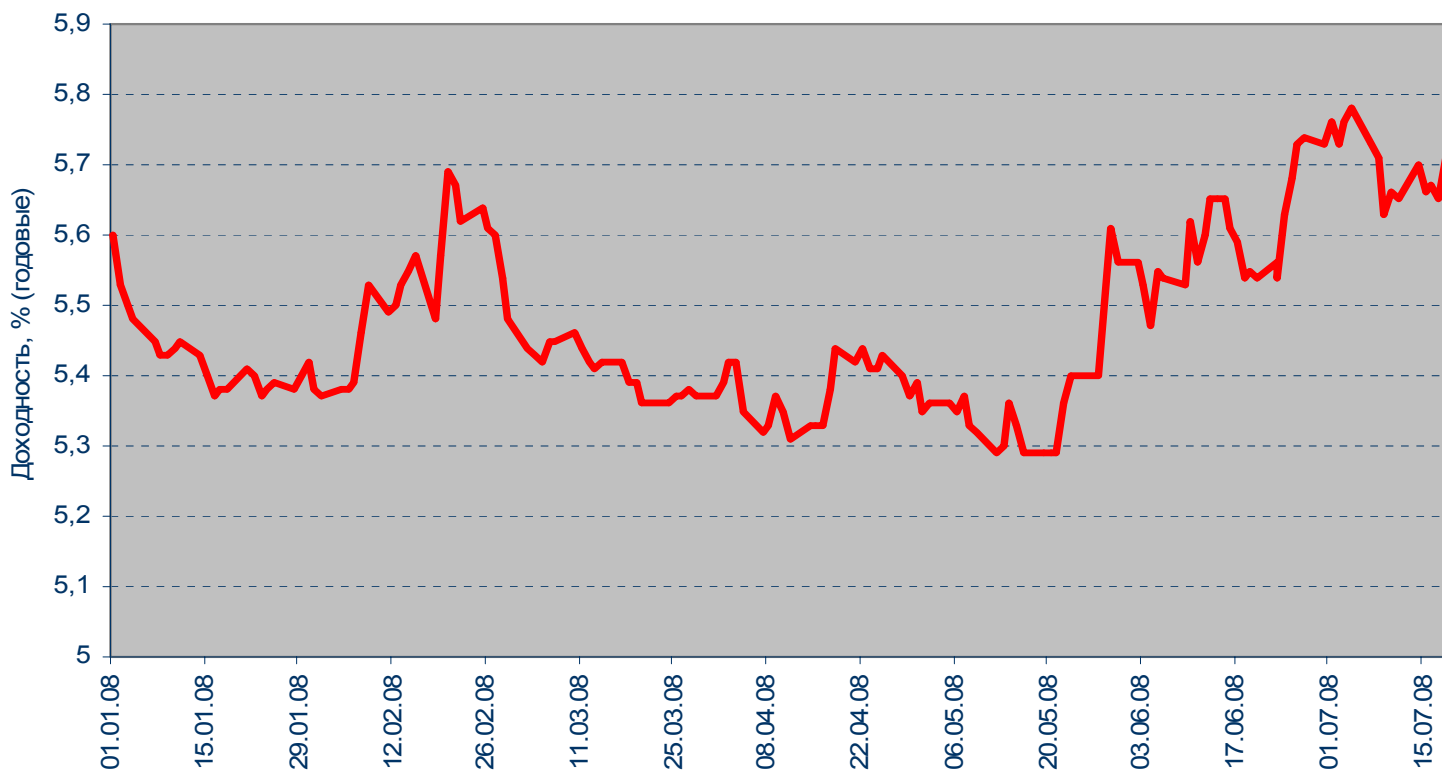


MOSPRIME 6M

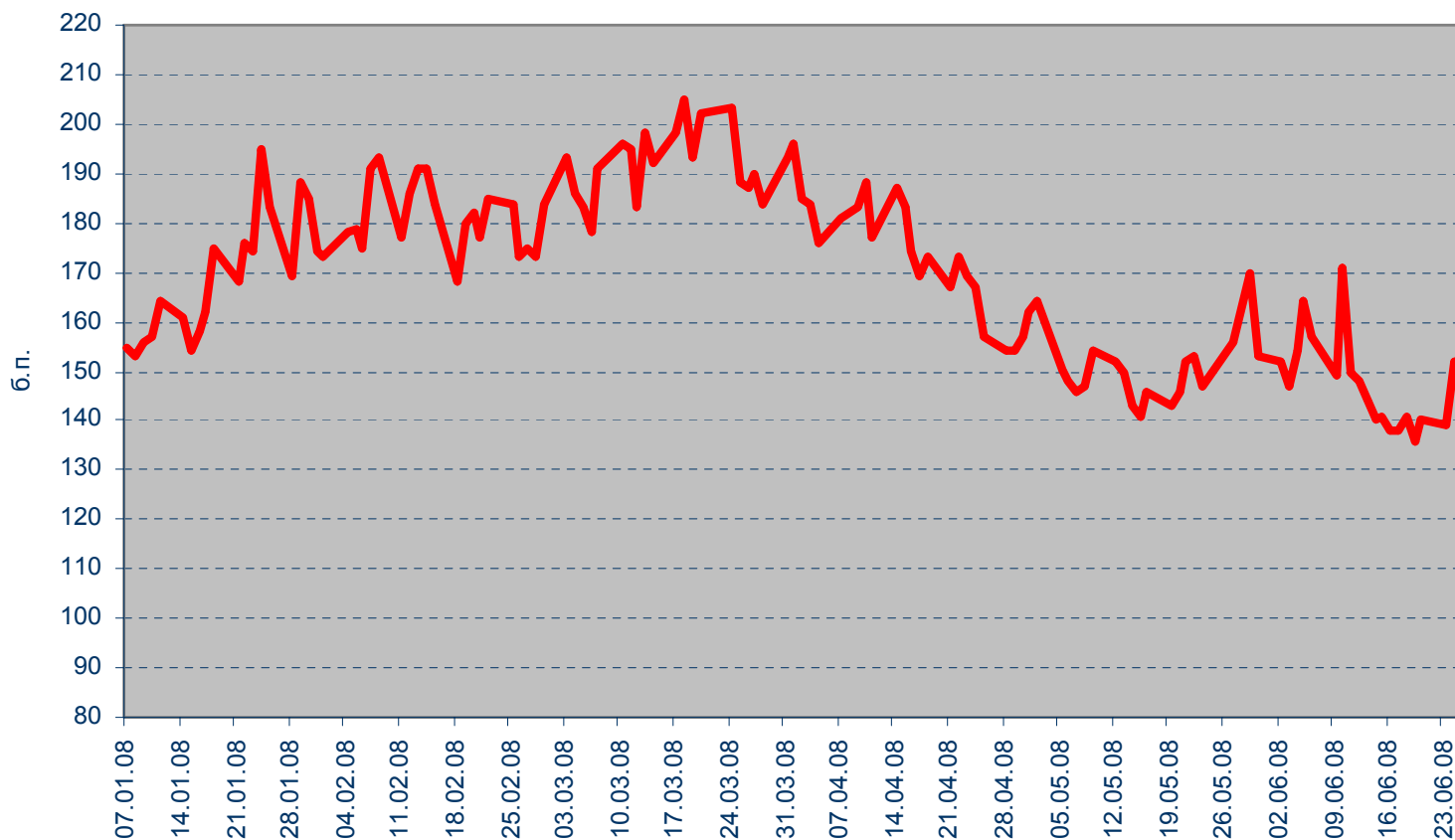


Рынок еврооблигаций

Динамика Россия, 2030



Спрэд Россия 30 и US Treasures 10



ВАЖНАЯ ИНФОРМАЦИЯ

Настоящий документ имеет исключительно информационное значение и не может рассматриваться как предложение или побуждение к покупке или продаже ценных бумаг, а также связанные с ними финансовые инструменты. Описания любой компании или компаний, и (или) их ценных бумаг, или рынков, или направлений развития, упомянутых в данном документе, не предполагают полноты их описания. Утверждения относительно прошлых результатов необязательно свидетельствуют о будущих результатах

Несмотря на то, что информация, изложенная в настоящем документе, была собрана из источников, которые АКБ «Связь-Банк» считает надежными, Банк не дает гарантий относительно их точности или полноты. При принятии инвестиционного решения инвесторам следует провести собственный анализ всех рисков, связанных с инвестированием в ценные бумаги. АКБ «Связь-Банк», его руководство, представители и сотрудники не несут ответственности за любой прямой или косвенный ущерб, наступивший в результате использования информации изложенной в настоящем документе.

АКБ «Связь-Банк» и связанные с ним стороны, должностные лица и (или) сотрудники Банка и (или) связанные с ними стороны могут владеть долями капитала компаний или выполнять услуги для одной или большего числа компаний, упомянутых в настоящем документе, и (или) намереваются приобрести такие доли капитала и (или) выполнять либо намереваться выполнять такие услуги в будущем (с учетом внутренних процедур Банка по избежанию конфликтов интересов). АКБ «Связь-Банк» и связанные с ним стороны могут действовать или уже действовали как дилеры с ценными бумагами или другими финансовыми инструментами, указанными в настоящем документе, или ценными бумагами, лежащими в основе таких финансовых инструментов или связанными с вышеуказанными ценными бумагами. Кроме того, АКБ «Связь-Банк» может иметь или уже имел взаимоотношения, или может предоставлять или уже предоставлял финансовые услуги упомянутым компаниям (включая инвестиционные банковские услуги, фондовый рынок и прочее). АКБ «Связь-Банк» может использовать информацию и выводы, представленные в настоящем документе, до его публикации.

Все выраженные оценки и мнения, представленные в настоящем документе, отражают исключительно личное мнение каждого аналитика, частично или полностью отвечающего за содержание данного документа

По вопросам проведения операций с ценными бумагами обращайтесь в отдел клиентского обслуживания: (495) 228-38-06

КОНТАКТНАЯ ИНФОРМАЦИЯ

ОАО АКБ «Связь-Банк»
125375, г. Москва, ул. Щепкина, д. 40, стр.1
Тел.: +7(495) 228-36-42
E-mail: IB@sviaz-bank.ru
Internet: <http://www.sviaz-bank.ru/>

Руководство

Автухов Михаил 228-38-01
IB@sviaz-bank.ru

Бахшиян Шаген 228-36-42
IB@sviaz-bank.ru

Эмиссия долговых инструментов

Барков Дмитрий 228-36-42 (30-93)
emission@sviaz-bank.ru

Смакаев Роберт 228-36-42 (33-37)
emission@sviaz-bank.ru

Волгарев Виктор 228-36-42 (30-97)
emission@sviaz-bank.ru

Менлиаманова Мирана 228-36-42 (30-23)
emission@sviaz-bank.ru

Сухина Юлия 228-36-42 (30-24)
emission@sviaz-bank.ru

Кривоногова Юлия 228-36-42 (31-99)
emission@sviaz-bank.ru

Сумин Андрей 228-36-42 (31-07)
emission@sviaz-bank.ru

Продажи на финансовых рынках

Сумин Владимир 228-38-06 (30-32)
sales@sviaz-bank.ru

Очкин Алексей 228-38-06 (31-01)
sales@sviaz-bank.ru

Голубничий Денис 228-38-01 (30-48)
sales@sviaz-bank.ru

Дергачев Дмитрий 228-38-01 (30-48)
sales@sviaz-bank.ru

Бабаджанов Сухроб 228-38-01 (31-24)
broker@sviaz-bank.ru

Клиентское обслуживание

Хмелева Ольга 228-38-06 (30-77)
broker@sviaz-bank.ru

Виноградова Анна 228-38-06 (31-02)
broker@sviaz-bank.ru

Анализ финансовых рынков

Свиридов Станислав 228-38-01 (31-92)
research@sviaz-bank.ru

Бодрин Юрий 228-38-01 (31-06)
research@sviaz-bank.ru

Гребцов Максим 228-38-01 (31-88)
research@sviaz-bank.ru

Кредитный анализ

Чердаков Евгений 228-36-42 (30-95)
CR@sviaz-bank.ru

Тарасов Олег 980-05-61 (30-96)
CR@sviaz-bank.ru